

## Kerámia elektromos fűtőtest 2kW 230V



**Használati utasítás**  
Az eredeti utasítások fordítása

## FIGYELEM!

**Használat előtt olvassa el ezt a kézikönyvet, és őrizze meg a berendezés későbbi használatához.**

### BEVEZETÉS

Köszönjük, hogy megvásárolta a GEKO ipari márkájú elektromos fűtőberendezést, és hogy bizalmat szavazott nekünk. Ez a kézikönyv a biztonsági szabályokra és a berendezés üzemeltetésére és karbantartására vonatkozó eljárásokra vonatkozó információkat tartalmazza. Kérjük, hogy a munka megkezdése előtt figyelmesen olvassa el a kezelési útmutatót. Őrizze meg ezt a kézikönyvet, hogy a későbbiekben hivatkozhatson a benne foglalt eljárásokra. A gyártó nem vállal felelősséget az ezen üzemeltetési utasítások és biztonsági szabályok be nem tartásából eredő balesetekért vagy károkért.

A kiadványban szereplő valamennyi információ és műszaki adat a sajtó alá rendezéskor rendelkezésre álló legfrissebb információkon alapul. Fenntartjuk a jogot, hogy bármikor, előzetes értesítés nélkül és minden kötelezettség nélkül változtatásokat hajtsunk végre.

E kiadvány semmilyen része nem sokszorosítható írásos engedély nélkül. Ezt a kézikönyvet a berendezés szerves részének kell tekinteni, és továbbértékesítés esetén a berendezéssel együtt kell átadni.



Kérjük, olvassa el a kézikönyvben található információkat, és győződjön meg arról, hogy megértette azokat, mielőtt először beindítja a készüléket. Az elektromos berendezések használatakor mindig be kell tartani az alapvető biztonsági óvintézkedéseket a tűz, az áramütés és a személyi sérülés veszélyének csökkentése érdekében.

### BIZTONSÁGGAL KAPCSOLATOS INFORMÁCIÓK

#### Személyek biztonsága

- Ezt a berendezést használhatják 8 éves és idősebb gyermekek, valamint csökkent fizikai, érzékszervi vagy szellemi képességekkel rendelkező, illetve tapasztalat és ismeretek nélküli személyek, amennyiben felügyeletet kapnak, vagy utasítást kapnak a berendezés biztonságos használatára vonatkozóan, és megértik a vele járó veszélyeket.
- Gyermekek nem játszhatnak a készülékkel.
- A gyermekek felügyelet nélkül nem tisztíthatják vagy karbantarthatják a berendezéseket.
- A 3 év alatti gyermekeket távol kell tartani a készüléktől, kivéve, ha állandó felügyelet alatt állnak.
- A 3 és 8 év közötti gyermekek csak akkor kapcsolhatják be/ki a készüléket, ha a készüléket a rendeltetésszerű normál működési helyzetbe helyezték vagy szerelték be, és ha felügyelik vagy oktatják őket a készülék biztonságos használatára, és megértették az ezzel járó veszélyeket. A 3 és 8 év közötti gyermekek nem csatlakoztathatják, nem állíthatják be, nem tisztíthatják, és nem végezhetnek felhasználói karbantartást a készüléken.
- A készülék külső felületei nagyon felforrósodhatnak, és közvetlen érintkezés esetén égési sérüléseket okozhatnak. Az égési sérülések elkerülése érdekében ne érintse meg a forró felületeket puszta kézzel. A készülék hordozásakor használja a fogantyúkat.
- Ne érintse meg nedves kézzel a csatlakozó vagy a gép bármely részét.



**FIGYELMEZTETÉS:** A tűzveszély csökkentése érdekében tartsa a szöveteket, függönyöket vagy más éghető anyagokat legalább 1 m távolságra a légkivezetéstől.



**FIGYELMEZTETÉS:** Ne használja ezt a fűtőberendezést olyan kis helyiségekben, ahol olyan személyek tartózkodnak, akik nem tudják egyedül elhagyni a helyiséget, kivéve, ha állandó felügyeletet biztosítanak.

### **Biztonság a munkahelyen**

- Tartsa a munkahelyet tisztán és jól megvilágítva. A rendetlen munkahely vagy a kivilágítatlan munkaterület baleseteket okozhat.
- Használja a fűtőtestet sík és stabil felületen, vagy szerelje fel a falra, ha rendelkezik ezzel a funkcióval.
- Ne használja a készüléket olyan környezetben, ahol nagy a por, gyúlékony gázok, füstök vagy oldószerek vannak jelen. Tűz- és robbanásveszély!
- Ne helyezze a terméket olyan felületekre vagy olyan felületek közelébe, amelyek a hő hatására károsodhatnak (pl. finom szőnyegek, nem hőálló padlóburkolatok, tapéta stb.).
- Ne használja a fűtőberendezést fürdőkád, zuhanyzó vagy úszómedence közvetlen közelében. Soha ne helyezze a fűtőberendezést olyan helyre, ahol az a fürdőkádba vagy más víztartályba eshet.
- Ne használja vagy tárolja a fűtőberendezést olyan helyen, ahol az vizesedhet.
- Ne használja kültéren vagy nedves felületen.

### **Elektromos biztonság**

- A fűtőtestet nem szabad közvetlenül konnektor alá helyezni.
- A fűtőttest kihúzásához először kapcsolja ki, majd húzza ki a dugót a konnektorból. Soha ne húzza ki a dugót a zsinór meghúzásával; mindig használja a dugaszfogantyút.
- A túlterhelés és a kiégett biztosítékok elkerülése érdekében győződjön meg arról, hogy ugyanabba a konnektorba vagy ugyanannak az áramkörnek egy másik konnektorába nem csatlakozik más berendezés.
- Ne vezesse a kábelt a szőnyeg alatt, és ne takarja le más anyagokkal.
- Győződjön meg róla, hogy a kábel nincs becsípődve, meghajlítva, éles élekkel sérült vagy mechanikai igénybevételnek van kitéve.
- Soha ne használja a terméket, ha a tápkábel sérült. A sérült tápkábel áramütést okozhat.

### **A fűtőberendezés használata és működtetése**

- Ne használja a fűtőberendezést sérült vezetékkel vagy dugóval, vagy ha a fűtőberendezés nem működik megfelelően, leesett, vagy bármilyen módon megsérült. Dobja el a fűtőberendezést, vagy küldje vissza egy hivatalos szervizbe ellenőrzésre, elektromos vagy mechanikai beállításra vagy javításra.
- Amikor nem használja, mindig állítsa a terméket "0" állásba, és húzza ki a konnektorból.



**FIGYELEM!** Ne takarja le a készüléket. A túlmelegedés elkerülése érdekében soha ne takarja le a terméket bekapcsolt állapotban vagy röviddel a kikapcsolás után.

**INFO.** Amikor a fűtőberendezést először használják a hőszelleppel együtt, a fűtött alkatrészek sajátos szagot áraszthatnak. A fűtőtest rozsdamentes acélból készült, és a gyártás során védőolajjal lett bevonva. A szagot a maradék olaj felmelegedése okozza. Ez nem káros az egészségre.

### A BERENDEZÉSEN TALÁLHATÓ FIGYELMEZTETŐ JELZÉSEK MAGYARÁZATA

Legyen óvatos a fűtőberendezés használatakor. A készülékre piktogramok formájában matricákat helyeztünk el, hogy megkönnyítsük a használatot, és emlékeztessük Önt a munkavégzés során a legfontosabb biztonsági szabályokra. A jelek jelentését az alábbiakban ismertetjük.



Kerülje el a további fenyegetéseket. HASZNÁLAT ELŐTT OLVASSA EL A HASZNÁLATI UTASÍTÁST.



A termék megfelel az európai uniós irányelvekben foglalt alapvető követelményeknek.



Figyelmeztetés / figyelmeztetés



Ne dobja ezt a berendezést vagy annak bármely alkatrészét a háztartási hulladékba.



Védőföldelés szimbóluma.

A készüléket földelésre kell csatlakoztatni. A tápkábel dugója megfelelő csapokkal van ellátva. Ezt a kábelt csak földeléssel ellátott aljzatba szabad bedugni. Ez egy biztonsági funkció.

**IPX0**

IPX0 vízállósági osztály - nincs víz elleni védelem. Csak beltérben használható.




**FIGYELMEZTETÉS!** Tilos a készüléket letakarni. Túlmelegedés és tűzveszély áll fenn.


### A FŰTŐBERENDEZÉS MŰKÖDÉSE


1. A fűtőberendezést stabil, sík, akadályoktól mentes felületre kell helyezni, legalább 1 m távolságra a falaktól vagy éghető anyagoktól.

2. Csatlakoztassa a dugót a hálózati aljzathoz.

3. Kapcsolja be a készüléket a többszörös kapcsolóval:

- Kapcsoló pozíció...  kikapcsolt állapotban

- Kapcsoló pozíció...  csak ventilátor

- Kapcsoló pozíció -  1000 W fűtés

- Kapcsolóállás -  2000 W fűtés

4. A termosztát forgatógombjával állítsa be a kívánt hőmérsékletet:

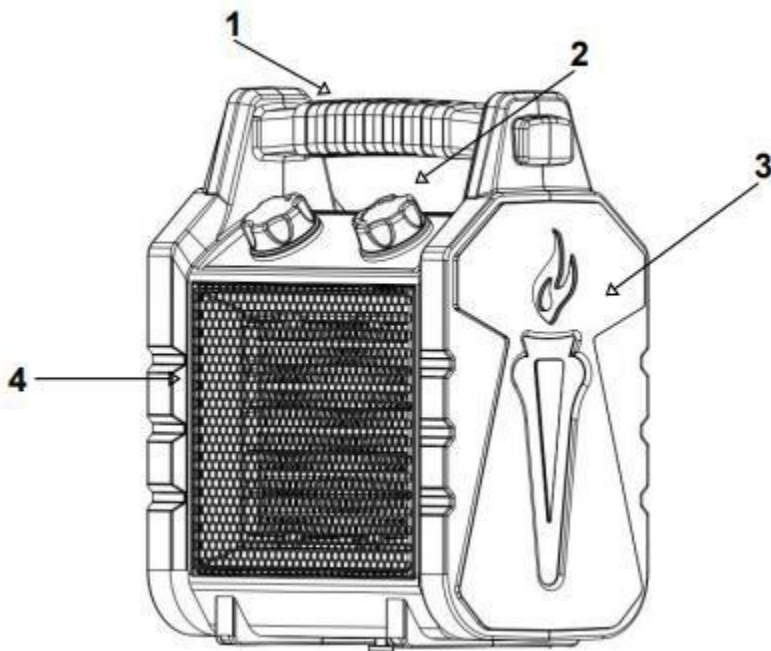
- A beállított hőmérséklet elérésekor a készülék leállítja a fűtést.

- A készülék akkor kezd el fűteni, amikor a környezeti hőmérséklet a beállított hőmérséklet alá csökken.

5. Használat után kapcsolja a készüléket OFF állásba, majd válassza le az áramforrásról.

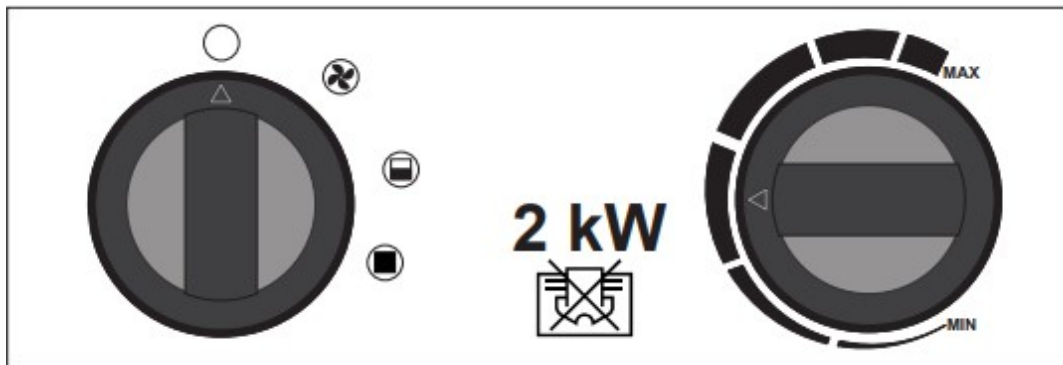
## A BERENDEZÉS ÁLTALÁNOS LEÍRÁSA

A készülék megjelenése és alkatrészei (1. ábra)



1. Hordozó fogantyú
2. Vezérlőpanel
3. Fűtőfedél
4. A fűtés dőlésszögének gombja
5. Stand
6. Fűtőelem

## VEZÉRLŐPANEL (2. ÁBRA)



Többszörös

kapcsoló Forgatható termostát gomb

## TÚLMELEGEDÉS ELLENI VÉDELEM

A készülék túlmelegedése esetén a fűtőelemet védő kapcsoló automatikusan kikapcsolja a fűtőberendezést. Újraindításához:

1. Állítsa a kapcsolót (OFF) állásba.
2. Távolítsa el a hibás működés vagy a túlmelegedés okát (pl. akadályok a légbeömlő/kivezető rács előtt).
3. Hagyja lehűlni a fűtőberendezést.

4. Kapcsolja be újra a készüléket.

#### KARBANTARTÁS ÉS TISZTÍTÁS

- A fűtőberendezés tisztítása előtt győződjön meg róla, hogy az ki van húzva a konnektorból, és szobahőmérsékletűre hűlt.
- A külső borítást nedves, szőszmentes ruhával törölje át. Ha a berendezés nedves lesz, hagyja teljesen megszáradni, mielőtt újra használná.
- A por összegyűlik a légkivezetésnél, tisztítsa meg porszívóval.
- Ne használjon agresszív tisztítószeret vagy más kémiai oldatokat, mivel ezek károsíthatják a készülék burkolatát és egyéb részeit, és megakadályozhatják a termék megfelelő működését.

#### Problémamegoldás

A probléma	Ok	Megoldás
Létesítmény nem melegszik fel, vagy csak a ventilátor működik	A termosztát kikapcsolt	Forgassa el a termosztát gombját, és figyeljen a termosztát kapcsolójának hangjára. Ha nem hallja kattintás és a termosztát nem sérült meg, a készülék a hűtés után automatikusan bekapcsol.
	Aktivált túlmelegedés elleni védelem	Kapcsolja ki a készüléket, és ellenőrizze, hogy a levegő be- és kimeneti nyílása nincs-e elzárva. Húzza ki a tápkábelt, és várjon legalább 10 percet, amíg a védelem újraindul.
	A kapcsoló ventilátor állásban van	Kapcsolja a kapcsolót fűtési üzemmódra
A motor nem jár, de a fűtőelemek működnek. Bemelegítés	Sérült motor	A berendezés átadása javításra
	Blokkolt ventilátor	Távolítsa el vagy tisztítsa meg a ventilátort
A fűtőberendezés nem működik a kábel csatlakoztatása és bekapcsolása után sem	A dugó laza, a csatlakozás nem megfelelő	Ellenőrizze a dugó csatlakoztatását az aljzathoz
	Nincs áram a konnektorban	Csatlakoztassa a kábelt egy működő aljzatba
Csökkentett légáramlás	Koszos légcsatorna	Tisztítsa meg a légcsatornát
	Sérült motor	A berendezés átadása javításra
Szokatlan zaj	A készülék nem áll egyenesen	Helyezze a készüléket sík felületre

## Műszaki specifikációk

Bemeneti feszültség	230 V AC
Frekvencia	~50 Hz
Névleges teljesítmény	25/1000/2000 W
Ajánlott szobafelület	30 m <sup>2</sup>
Védelmi osztály	I. osztály.
IP-védelem	IPX0
Nettó súly	1,5 kg
Hossz x szélesség x magasság	235 x 130 x 285 mm
Csomagolási méretek	245 x 170 x 300 mm

## KÖRNYEZETVÉDELEM



Tájékoztatás a felhasználók számára az elektromos és elektronikus berendezések ártalmatlanításáról (háztartások számára)

A termékeken vagy a hozzájuk tartozó dokumentációban feltüntetett szimbólum arról tájékoztatja Önt, hogy a sérült elektromos vagy elektronikus berendezéseket nem szabad a háztartási hulladékkal együtt ártalmatlanítani.

Ha a berendezést ártalmatlanítani, újrafelhasználni vagy alkatrészeit helyreállítani kell, a helyes eljárás az, hogy a berendezést egy erre szakosodott gyűjtőhelyre kell vinni, ahol azt ingyenesen átveszik. Helyes

a berendezések ártalmatlanítása lehetővé teszi, hogy értékes erőforrásokat takarítson meg, és elkerülje az egészségre és a környezetre gyakorolt negatív hatásokat, amelyeket a nem megfelelő hulladékkezelés veszélyeztethet. Helytelen

a hulladék ártalmatlanítása a vonatkozó helyi rendeletekben meghatározott szankciókkal jár.